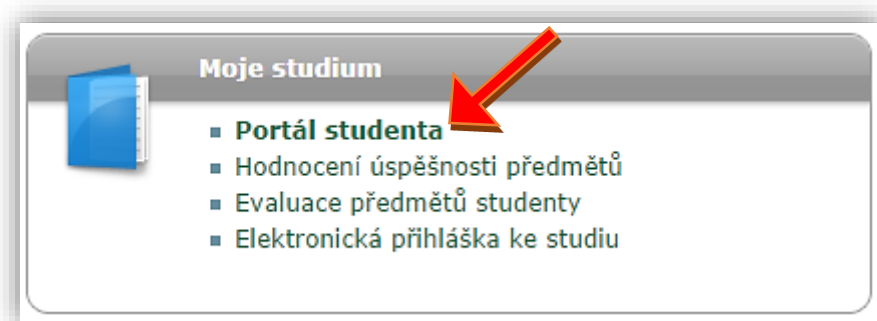


## Přihlašování/odhlašování na zkoušky

1. Pro přihlašování na zkoušky zvolte (po přihlášení do Osobní administrativy UIS) v základní nabídce v modulu *Moje studium* možnost *Portál studenta*.







2. V Portálu studenta je zobrazena tabulka, kde jsou uvedeny základní informace o Vašem studiu jako je fakulta, obor či stav studia. Ve čtvrtém sloupci je aktivní odkaz na přihlašování na zkoušky.

**Portál studenta**  
Studium - PEF N-KME-SYIN prez [sem 2, roč 1], období - LS 2013/2014 - PEF

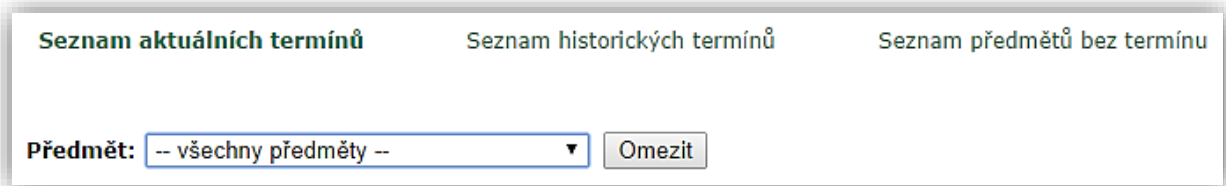
<b>Moje studium</b>	E-index	Moji spolužáci	Informace o mém studiu	Mapa mých studií
Rozpisy témat	Odevzdávárny	Kontrola plánu	List záznamníku učitele	

V tabulce jsou zobrazeny studia započatá nebo absolvovaná na naší univerzitě a ikony aplikací, které jsou k danému studiu aktuální. Studium a studijní období, se kterým pracujete, je uvedeno v podtitulku stránky. V aplikacích portálu se můžete mezi studii a obdobími přepínat, pokud jich máte uvedeno více a to kliknutím na šedou kuličku v prvním sloupci Zvolit. Při vstupu do Portálu studenta pracujete s aktivním studiem (zelená kulička).

Zvolit	Fakulta	Program - Obor	Stav studia	Přihlašování na zkoušky	Reg./Zápisy	Závěrečná práce
<input checked="" type="radio"/>	PEF	N-KME Kvantitativní metody v ekonomice Systémové inženýrství [prezenční], studijní skupina číslo 1	řádně zapsán			
<input type="radio"/>	PEF	B-SI Systémové inženýrství a informatika Systémové inženýrství [prezenční]	řádně uzavřené období (1)			

3. Po kliknutí na ikonu přihlašování na zkoušky se dostanete do aplikace *Přihlašování na zkoušky*, kde se můžete přihlašovat na zkoušky a provádět další akce:
  - Ihned se Vám zobrazí tabulka se seznamem termínů zkoušek (*Kde jsem přihlášen?*), na které jste již přihlášení.
  - Pod touto tabulkou je tabulka termínů (*Kam se mohu přihlásit?*), na které se můžete přihlásit nebo na které se budete moci přihlásit v budoucnu (po splnění požadavků na termín).
  - Poslední tabulka v aplikaci je tabulka s termíny, na které se nemůžete přihlásit (*Kam se přihlásit nemohu?*). Pro zjištění důvodu bránícímu přihlášení na zkoušku klikněte na druhou ikonu ve sloupci Operace.

4. Pro přihlášení na konkrétní zkoušku zvolíte nejprve *Seznam aktuálních předmětů* a dále v kolonce *Předmět* si můžete zvolit, pro jaký konkrétní předmět chcete termíny zkoušek vyhledat. Samozřejmě můžete nechat vyhledat všechny předměty najednou.



The screenshot shows a web interface with three tabs: "Seznam aktuálních termínů" (highlighted in green), "Seznam historických termínů", and "Seznam předmětů bez termínu". Below the tabs, there is a label "Předmět:" followed by a dropdown menu with the text "-- všechny předměty --" and a small downward arrow. To the right of the dropdown is a button labeled "Omezit".

5. Pro odhlášení ze zkoušky stačí v tabulce *Kam jsem přihlášen* kliknout na šipku ve sloupci *Odhlásit*.