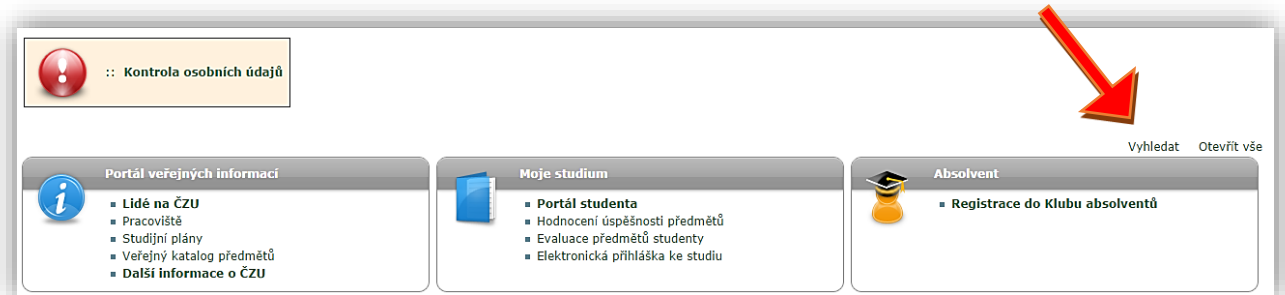


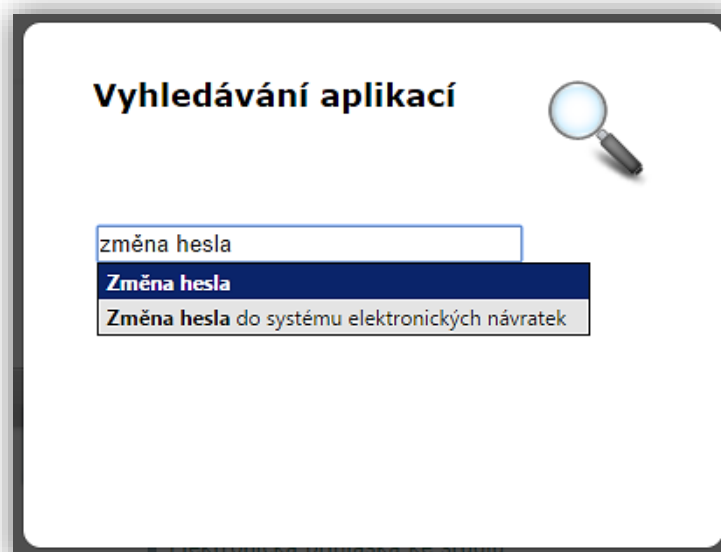
Změna hesla

Varianta A:

- 1) Pro změnu Vašeho přihlašovacího hesla zvolte (po přihlášení do Osobní administrativy UIS) v základní nabídce vpravo nahoře políčko *Vyhledat*.



- 2) Poté se Vám zobrazí vyhledávací okno, do kterého zadáte výraz *změna hesla*, který se Vám zároveň zobrazí v našeptávači.



- 3) Nyní se nacházíte v aplikaci pro změnu hesla. Jsou zde vypsány požadavky na heslo a pole pro změnu hesla. Nejprve zadejte své staré heslo a poté dvakrát vložte své nové heslo, které odpovídá daným požadavkům.

Požadavky na heslo

- Minimální délka hesla je 8 znaků.
- Heslo musí obsahovat alespoň jedno malé písmeno.
- Heslo musí obsahovat alespoň jedno velké písmeno.
- Heslo musí obsahovat alespoň jednu číslici.
- Maximální délka hesla je 16 znaků.

Staré heslo

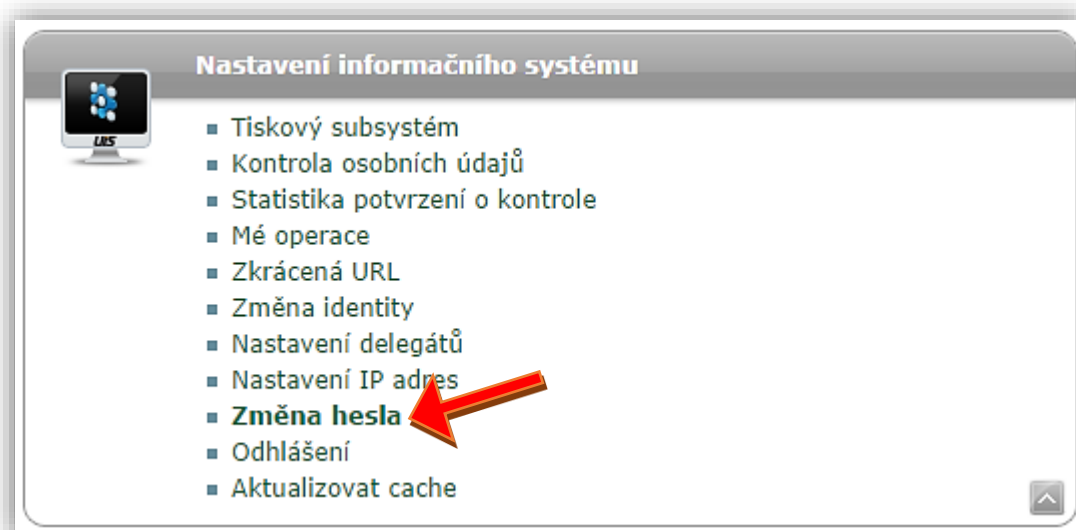
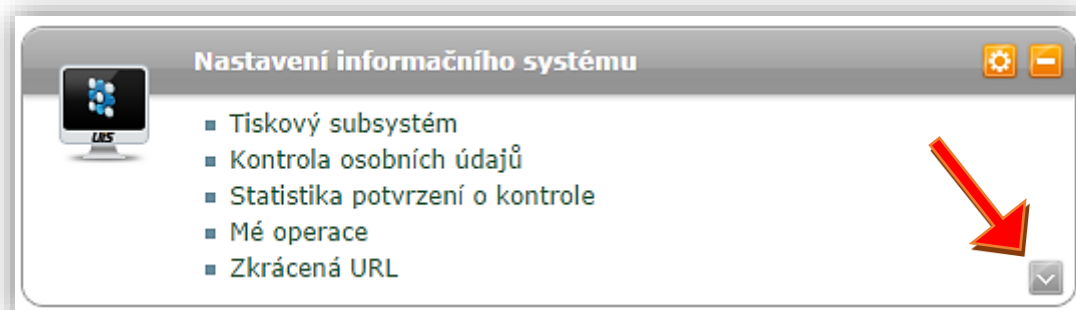
Nové heslo

Kontrolní zadání

- 4) Po vyplnění všech polí stačí jen kliknout na tlačítko *Změnit* a změna hesla bude provedena.

Varianta B:

1. Provést změnu hesla lze také pomocí modulu *Nastavení informačního systému*. Zde je nejprve nutno rozbalit celou nabídku modulu pomocí rozbalovací šipky vpravo dole.



2. Po výběru možnosti Změna hesla se opět nacházíte v aplikaci pro změnu hesla, která je popsána v 3. a 4. kroku varianty A.